



Manual de utilizare

TV-Streamer+

Cuprins

Introducere	4
Simboluri	5
Familiarizarea cu dispozitivul	7
Instalarea TV-Streamer+	10
Utilizarea TV-Streamer+ pentru prima oară	12
Utilizarea zilnică a TV-Streamer+	17
Avertismente	20
Întreținere	22
Specificații tehnice	24
Informații de reglementare	25
Declarație	26
Recunoașterea drepturilor de autor	28

Introducere



NOTĂ: Citiți această broșură cu atenție înainte de a utiliza dispozitivul. Pentru orice întrebări, adresați-vă specialistului dvs. acustician.

Domeniu de utilizare

GN Hearing A/S TV-Streamer+ este destinat să fie o conexiune wireless la un televizor sau un alt dispozitiv audio pentru aparatele noastre auditive wireless.

GN Hearing A/S TV-Streamer+ poate fi utilizat, de asemenea, împreună cu produsele partener aprobate de la Cochlear Ltd or Cochlear Bone Anchored Solutions AB.

Produsele partener aprobate se referă la produsele specifice lansate și comercializate de partenerii Cochlear Ltd sau Cochlear Bone Anchored Solutions AB.

Grupul țintă

TV-Streamer+ este conceput pentru a fi utilizat de către persoane nespécializate.

Indicații terapeutice

Accesorii nu are indicații terapeutice în sine.

Contraindicații

Nu se cunosc contraindicații.

Beneficii clinice vizate

Beneficiul clinic vizat îl constituie îmbunătățirea audibilității în momentul urmării programelor televizate sau al ascultării sunetelor de la un alt dispozitiv audio.

Simboluri

	AVERTISMENT: Indică o situație care ar putea duce la vătămări corporale grave.		Producător legal.
	ATENȚIE: Indică o situație care ar putea duce la accidentări minore și moderate.		Data fabricației.
	NOTĂ: Sfaturi și recomandări.		Identificator unic al dispozitivului.
	Respectați instrucțiunile de utilizare. (siglă cu albastru)		Marcaj de conformitate cu reglementările pentru Australia și Noua Zeelandă.
	Echipamentul conține un transmițător RF.		Marcaj de conformitate cu reglementările pentru Japonia.
	Produsul este o piesă aplicată tip B.		Marcaj de conformitate cu reglementările pentru Malaezia.
	Marcaj de conformitate cu reglementările pentru Coreea.		Marcaj de conformitate cu reglementările pentru Taiwan.
	Marcaj de conformitate cu reglementările pentru UE.		



Nu eliminați dispozitivele și bateriile împreună cu deșeurile menajere. Dispozitivele și bateriile trebuie eliminate în locurile destinate deșeurilor electronice sau returnate specialistului dvs. acustician pentru eliminare în condiții de siguranță.

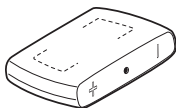
Este posibil să se aplice reglementări naționale.

Familiarizarea cu dispozitivul

TV-Streamer+ asigură redarea în flux a conținutului audio de pe televizor, HiFi stereo, computerul personal sau un dispozitiv similar direct pe aparatele auditive.

În funcție de televizor, de sistemul HiFi stereo, de computerul personal sau orice altă sursă audio configurată, pentru instalarea dispozitivului TV-Streamer+ consultați - Instalarea TV-Streamer+. Ghidul de conectare vă va arăta cum să configurați conexiunile fizice. Pentru modul de conectare a dispozitivului TV-Streamer+ cu aparatele auditive, consultați - „Utilizarea TV-Streamer+ pentru prima oară”.

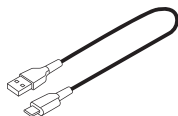
Dezambalare — conținutul cutiei



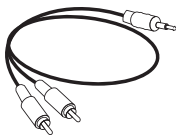
TV-Streamer+



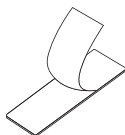
Cablu audio digital (optic)
(îndepărtați capacele fișelor
cablului înainte de utilizare)



Cablu USB-A la USB-C
(utilizat pentru a furniza
energie de la televizor la
TV-Streamer+)

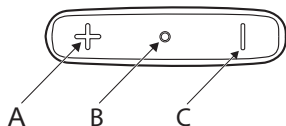


Cablu audio analogic

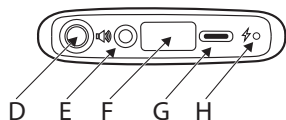


Bandă de fixare cu scări

Descrierea TV-Streamer+











- A. Creșterea volumului/ajustarea întârzierii
- B. Indicator LED: indicator de redare în flux a conținutului audio/asociere
- C. Reducerea volumului/ajustarea întârzierii



- D. Butonul de asociere/întârziere
- E. Intrare audio: analogică sau digitală (optică)
- F. Număr de serie
- G. Conexiune electrică: USB-C
- H. Indicator LED: alimentare

Informații privind LED-urile

Tiparele indicatoarelor LED verzi pentru redare în flux și asociere.

Tipare LED	Proces	Descriere
	Redare în flux	Aprins constant
	Standby	Stins constant
	Mod de asociere	Clipire
	Asociere reușită	Aprins constant timp de 3 secunde
	Actualizare firmware	Clipire rapidă
	Mod de întârziere ajustabil	Clipire lungă
	Eroare la pornire	3 clipiri medii repetate
	Actualizare firmware finalizată	Aprins constant timp de 3 secunde

Instalarea TV-Streamer+


Urmați instrucțiunile de mai jos pentru a instala și configura TV-Streamer+.

Conectarea dispozitivului TV-Streamer+ la o sursă de energie

Dispozitivul poate fi alimentat direct de mufa TV USB-A cu ajutorul cablului USB-A la USB-C furnizat. Alternativ, fișa USB-A poate fi introdusă în orice sursă de energie adecvată.

Fișa USB-C este introdusă în TV-Streamer+.

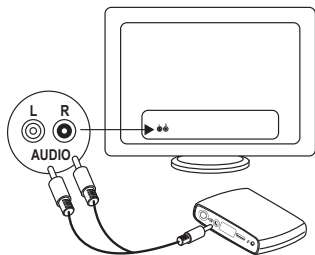
Indicatorul LED din spatele dispozitivului TV-Streamer+ va fi alb pentru a indica activarea după conectarea cablului de alimentare la o sursă de energie.



Puteți utiliza un cablu audio analogic sau un cablu audio digital (optic) pentru a furniza un semnal audio către TV Streamer+.

Conexiunea cu cablu analogic

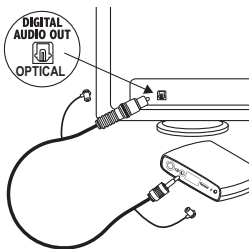
Pentru un televizor cu audio analogic: introduceți fișele audio 2-în-1 în mufele L și R AUDIO ale televizorului și celălalt capăt în TV-Streamer+.



Conexiunea cu cablu digital

Cablul digital (optic) este prevăzut cu câte un capac la fiecare capăt care trebuie îndepărtat înainte de utilizare.

Introduceți fișa pătrată în mufa TV DIGITAL AUDIO OUT și fișa rotundă în TV-Streamer+.



Utilizarea TV-Streamer+ pentru prima oară

Înainte de a putea începe să utilizați TV-Streamer+ pentru a reda în flux sunetul pe aparatele auditive, TV-Streamer+ trebuie conectat la o priză electrică și la televizor și asociat cu aparatele auditive.



NOTĂ: Se recomandă conectarea TV-Streamer+ la panoul din spate al televizorului după conectarea tuturor cablurilor și după asocierea dispozitivului cu aparatele auditive.

Asocierea TV-Streamer+ cu aparatele auditive

Pentru a transmite sunet de la TV-Streamer+ la aparatele auditive, trebuie să asociați dispozitivele.

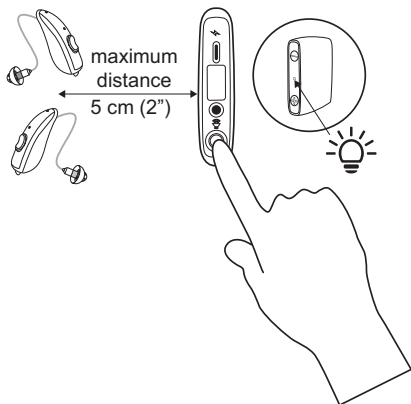


NOTĂ: Pentru a evita asocierea accidentală, opriți toate celelalte aparate auditive din apropiere. Dacă oprirea aparatelor auditive care nu trebuie asociate nu este posibilă, poziționați-le la o distanță de cel puțin 1 metru (3 ft) de TV-Streamer+.

Pentru a asocia dispozitivele:

1. TV-Streamer+ și aparatele auditive trebuie să fie pornite și să se afle la o distanță de 5 cm (2") unul față de celălalt.
2. Modul de asociere va fi activat prin apăsarea butonului de asociere din partea din spate a dispozitivului TV-Streamer+. Apăsați butonul până când LED-ul începe să clipească în verde la intervale scurte.

Aparatele auditive vor fi asociate pe rând. LED-ul va înceta să clipească timp de 3 secunde după asocierea primului aparat auditiv și apoi va continua să asocieze automat al doilea aparat auditiv.



Secvența LED în timpul asocierii

- LED-ul clipește = prima asociere (aproximativ 12 secunde)
- LED-ul este aprins constant
- LED-ul clipește = a doua asociere (aproximativ 12 secunde)
- LED-ul este aprins constant
- LED-ul clipește = se caută mai multe aparate auditive (aproximativ 15 secunde)
- LED-ul este aprins constant = în curs de redare în flux.



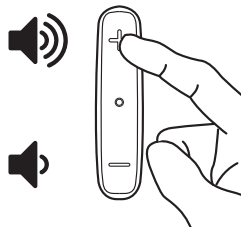
NOTĂ: Opțiunea de asociere a dispozitivului TV-Streamer+ este deschisă timp de 3 minute, însă redarea în flux poate începe înainte de finalizarea căutării de asociere.

Reglarea volumului

Nivelul sonor al TV-Streamer+ este setat pentru a asigura un nivel de ascultare confortabil din momentul activării. Cu toate acestea, pentru confortul dvs., puteți seta în orice moment nivelul sonor al TV-Streamer+.

Pentru a schimba volumul: apăsați butonul „+” pentru a mări volumul sau butonul „-” pentru a micșora volumul.

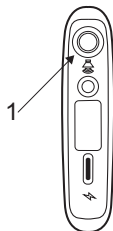
Se recomandă setarea volumului înainte de a conecta TV-Streamer+ la televizor.



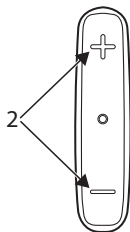
Modul Întârziat

Unele sisteme audio creează o întârziere în producerea sunetului. Această întârziere poate conduce la o nepotrivire între imaginea de pe televizor și sunet. Modul Întârziere vă permite să potriviți imaginea de pe televizor cu sunetul măbind sau micșorând intervalul de redare în flux a sunetului pe aparatele auditive.

1. Modul Întârziere va fi activat după apăsarea butonului de asociere/întârziere timp de 10 secunde. LED-ul va clipi în verde la intervale lungi pentru a confirma că vă aflați în modul Întârziere.



2. Apăsați pe + sau pe - pentru a mări sau a micșora întârzierea sunetului de la televizor.

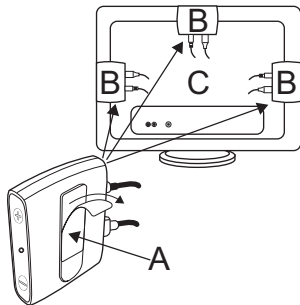


3. Pentru a ieși din modul Întârziere, țineți apăsat pe butonul de asociere/întârziere timp de 3 secunde sau reporniți dispozitivul TV-Streamer+ deconectând și reconectând cablul de alimentare.

Poziționarea TV-Streamer+

Cu toate că dispozitivul TV-Streamer+ poate fi amplasat în orice poziție, în limitele lungimii cablului, se recomandă fixarea TV-Streamer+ pe panoul din spate al televizorului. Îndepărtați unul dintre capacele din plastic de pe suporturile adezive cu scai și poziționați suportul adeziv pe TV-Streamer+. Îndepărtați capacul din plastic rămas de pe suport și utilizați suportul adeziv pentru a poziționa dispozitivul aproape de marginea sau de partea superioară a panoului din spate al televizorului.

- A. Bandă cu scai
- B. Opțiuni de locații recomandate pentru fixarea dispozitivului TV-Streamer+
- C. Nu fixați TV-Streamer+ în centrul televizorului



Utilizarea zilnică a TV-Streamer+



AVERTISMENT: Atunci când deconectați un cablu, prindeți și trageți de ștecher, nu de cablu.

PORNIRE/OPRIRE

Porniți televizorul. Pentru a accepta sunetul televizorului în aparatele auditive, apăsați butonul simplu configurat.



NOTĂ: Durata de apăsare pe butonul simplu configurat pe aparatul auditiv pentru acceptarea sau respingerea sunetului poate fi stabilită de către specialistul acustician.

Sunetul de la televizor se va amesteca apoi cu celelalte sunete detectate de aparatele auditive.

Pentru a opri sunetul televizorului, apăsați butonul simplu configurat al aparatului auditiv sau opriți televizorul.

Alte surse audio

Puteți utiliza TV-Streamer+ cu dispozitive prevăzute cu ieșiri compatibile, precum un computer personal sau alte sisteme audio.

Reglarea volumului

Volumul sonor al televizorului poate fi mărit/micșorat pe aparatele auditive, pe telecomanda aparatului auditiv (opțional) sau în aplicația aparatului auditiv (opțional).

Solicitați-i specialistului acustician informații suplimentare despre aceste opțiuni alternative pentru utilizarea TV-Streamer+.

Conectarea dispozitivului TV-Streamer+ și a aplicației aparatului auditiv

TV-Streamer+ poate fi controlat utilizând aceeași aplicație compatibilă cu aparatele auditive.

Acest lucru vă va permite să porniți și să opriți redarea în flux și să reglați volumul din aplicație.

Aplicația asigură accesul la un număr de opțiuni de setări, precum stereo/mono, difuzare audio Auracast™ și întârziere sunet.

Dacă este necesar, aplicația va transmite notificări privind actualizările de firmware și optimizările de produse.

Descărcați aplicația sau adresați-vă specialistului dvs. acustician pentru mai multe informații.



NOTĂ: Este posibil ca dispozitivele furnizate de parteneri să nu aibă aceeași funcționalitate a aplicației.

TV-Streamer+ și apeluri telefonice

Atunci când utilizați TV-Streamer+, puteți să primiți în continuare apeluri telefonice în cazul în care aparatele auditive sunt conectate la dispozitivul dvs. mobil.

Veți auzi o alertă în aparatele auditive care semnalizează primirea unui apel, iar aparatele auditive vor opri automat semnalul audio de la TV-Streamer+ dacă alegeți să preluați apelul telefonic – consultați manualul de utilizare ale aparatului auditiv sau al dispozitivului partener pentru informații suplimentare privind modul de acceptare a apelurilor telefonice. Aparatele auditive comută înapoi la semnalul audio de la TV-Streamer+ în mod automat după încheierea apelului telefonic.

Rază de acțiune

Raza de redare în flux de la TV-Streamer+ la aparatele auditive este de aproximativ 7 metri (23 ft). Nu este obligatoriu să aveți televizorul în fața ochilor, puteți fi în altă cameră. Cu toate acestea, interferențele din mediul înconjurător, precum pereții sau mobilierul, pot reduce raza de acțiune.

În cazul în care aparatele auditive se află în afara razei de acțiune a dispozitivului TV-Streamer+, transmisia audio se va opri. După ce aparatele auditive revin în raza de acțiune a dispozitivului TV-Streamer+, semnalul audio va relua automat redarea în flux.

Există o limită de timp de 5 minute pentru reconectarea automată. Dacă vă aflați în afara razei de acțiune mai mult de 5 minute, va trebui să reporniți manual redarea în flux.



Avertismente

- Conectați dispozitivul doar la conexiuni pentru care a fost prevăzut.
- Dispozitivele externe conectate la intrarea electrică trebuie să fie sigure, în conformitate cu cerințele IEC 60601-1, IEC 60065, EN/IEC 62368-1, sau IEC 60950-1, după caz.
- Nu este permisă nicio modificare a acestui dispozitiv.
- Echipamentele electronice de mare putere, instalațiile electronice mai mari și structurile metalice pot reduce semnificativ intervalul de funcționare.
- Țineți dispozitivul și orice fire și cabluri departe de utilajele în funcțiune.
- Dacă dispozitivul se supraîncălzește, a căzut sau s-a deteriorat, are un cablu sau o fișă deteriorată sau a căzut într-un lichid, întrerupeți utilizarea și adresați-vă specialistului dvs. acustician.
- Nu o utilizați în zonele în care există pericol de explozie sau pericolul de aprindere a gazelor inflamabile.
- Evitați expunerea dispozitivului la ploaie, umezeală sau alte lichide pentru a asigura protecție împotriva deteriorării acestuia sau împotriva vătămării corporale.
- Nu lăsați dispozitivul TV-Streamer+ în preajma animalelor de companie sau la îndemâna copiilor și persoanelor cu deficiențe cognitive, intelectuale și mintale!
- Dacă sunt înghițite piese mici, solicitați imediat asistență medicală.
- Utilizați doar cabluri furnizate de producător.
- Dacă dispozitivul a fost scăpat jos sau deteriorat, nu îl utilizați și adresați-vă specialistului dvs. acustician.



Avertismente privind securitatea cibernetică

- Dacă dispozitivul redă sunetul de asociere într-un moment neașteptat, acest lucru ar putea indica faptul că cineva a obținut acces la dispozitivul dvs.
- Utilizați întotdeauna cea mai recentă actualizare de software disponibilă pentru dispozitivul dvs..
- Când sunt folosite funcții wireless, dispozitivul TV-Streamer+ utilizează transmisia codificată digital de putere scăzută pentru a comunica cu alte dispozitive wireless. Este posibil, dar puțin probabil, ca alte dispozitive electronice să fie afectate. În acest caz, îndepărtați dispozitivul TV-Streamer+ de dispozitivul electronic afectat.

Întreținere

Curățare

Curățați TV-Streamer+ utilizând o lavetă umedă. Nu folosiți niciodată produse de curățare de uz casnic (detergent, săpun etc.) sau alcool pentru a curăța dispozitivul.

Depanare

Acest dispozitiv nu poate fi depanat sau reparat la domiciliu. Contactați specialistul acustician pentru asistență în cazul în care dispozitivul nu funcționează conform așteptărilor.

Listă de verificare privind conexiunile

În cazul în care nu puteți auzi sunetul de la televizor sau sursa audio, verificați următoarele:

- Testați conexiunea dispozitivului TV-Streamer+ cu aparatele auditive – Consultați "Asocierea TV-Streamer+ cu aparatele auditive", pagina 13
- Testați conexiunea dispozitivului TV-Streamer+ cu televizorul sau dispozitivul audio – Consultați "Instalarea TV-Streamer+", pagina 10
- Toate cablurile trebuie să fie introduse corect în TV-Streamer+ și televizor sau dispozitivul audio
- Confirmați că dispozitivul TV-Streamer+ este alimentat cu energie - identificați indicatorul luminos de pe TV-Streamer+ – Consultați "Instalarea TV-Streamer+", pagina 10.



NOTĂ: În cazul în care auziți un zumzăit în aparatele auditive după conectarea dispozitivului TV-Streamer+ cu ajutorul cablului audio, urmați pașii de mai jos

pentru a soluționa problema:

- conectați TV-Streamer+ la televizor utilizând cablul digital (optic)
- utilizați o sursă de alimentare externă
- măriți volumul sonor al televizorului și micșorați volumul sonor al aparatelor auditive.

Specificații tehnice

Dimensiuni

Lungime x lățime x înălțime

70,6 x 15,6 x 49,5 mm
(2.7 x 0.6 x 1.9")

Condiții de funcționare

Interval de funcționare

Până la 7 metri (23 ft)

Sursă de alimentare

Portul USB al televizorului

Frecvență de transmisie wireless
Bluetooth

2,4 GHz

Interval de temperatură de funcționare

+5 °C – +40 °C (+41 °F – 104 °F)

Condiții ambientale de funcționare

Interval de umiditate relativă

15 % – 90 %, fără condens, dar care nu necesită o presiune parțială a vaporilor de apă mai mare de 50 hPa

Gamă de presiuni atmosferice

700 hPa – 1060 hPa

Temperaturi de depozitare

Interval de temperatură

-25 °C – +70 °C (-13 °F – 158 °F)

Dispozitivul TV-Streamer+ trebuie să rămână funcțional după transport sau depozitare în următoarele condiții de mediu

-25 °C – +5 °C (-13 °F – 41 °F) și +5 °C – +35 °C (41 °F – 95 °F) la o umiditate relativă de până la 90%, fără condens.
+35 °C – +70 °C (95 °F – 158 °F) la o presiune a vaporilor de apă de până la 50 hPa.

Informații de reglementare

Garanții și reparații

Dispozitivul TV-Streamer+ dispune de o garanție limitată emisă de producător pentru o perioadă de 12 luni de la data achiziționării inițiale. Vă rugăm să rețineți că în țara dvs., se pot aplica garanții extinse. Adresați-vă specialistului dvs. acustician local pentru mai multe informații.

Ce acoperă garanția

Orice componentă electrică, care, din cauza manoperei sau a defectelor de fabricație sau de proiectare nu funcționează corect în condiții de utilizare normală pe perioada de valabilitate a acestei garanții, va fi înlocuită sau reparată fără costuri pentru piese sau manoperă atunci când este returnată la punctul de achiziție.

Dacă se stabilește că reparația nu este fezabilă, întreaga unitate poate fi înlocuită cu o unitate echivalentă, după acordul comun al specialistului acustician și al clientului.

Ce nu acoperă garanția

Problemele care apar ca urmare a manipulării sau îngrijirii necorespunzătoare, a utilizării excesive, a accidentelor, a reparațiilor efectuate de o parte neautorizată, a expunerii la condiții corozive sau a deteriorării din cauza obiectelor străine care intră în dispozitiv NU sunt acoperite de garanția limitată și o pot anula. Garanția de mai sus nu afectează niciun drept legal pe care îl puteți avea în conformitate cu legislația națională aplicabilă care reglementează vânzarea de produse de consum. Este posibil ca specialistul dvs. acustician să emită o garanție care depășește clauzele acestei garanții limitate. Adresați-vă specialistului dvs. acustician pentru detalii.

Durata de funcționare estimată

Durata de viață estimată a dispozitivului este de minimum 5 ani.

Declarație

Acest dispozitiv este conform cu Partea 15 a reglementărilor FCC.

Funcționarea face obiectul următoarelor două condiții: (1) acest dispozitiv nu poate produce interferențe dăunătoare și (2) acest dispozitiv trebuie să accepte orice interferențe recepționate, inclusiv interferențe care pot cauza funcționarea incorectă.



NOTĂ: Acest echipament a fost testat și respectă limitele pentru dispozitive digitale Clasa B, în conformitate cu Partea 15 a reglementărilor FCC. Aceste limite sunt concepute pentru a asigura o protecție rezonabilă împotriva interferențelor dăunătoare în mediul înconjurător. Acest echipament generează, utilizează și poate radia energie de radiofrecvență și, dacă nu este instalat și utilizat în conformitate cu instrucțiunile, poate cauza interferențe dăunătoare serviciilor de radiocomunicații.

Cu toate acestea, nu se poate garanta că interferențele nu vor apărea într-un anumit mediu. Dacă acest echipament cauzează interferențe dăunătoare recepționării semnalelor de radiodifuziune și televiziune, ceea ce se poate constata prin pornirea și oprirea echipamentelor, utilizatorul este sfătuit să încerce să corecteze interferența, luând una sau mai multe dintre următoarele măsuri:

- Reorientați sau schimbați locul antenei de recepție.
- Măriți distanța dintre echipament și receptor.
- Conectați echipamentele la o priză într-un circuit diferit de cel la care este conectat receptorul.
- adresați-vă furnizorului sau unui tehnician radio/TV cu experiență pentru ajutor.
- Efectuarea de schimbări sau modificări poate atrage anularea permisiunii utilizatorului de a utiliza echipamentul.

Acest produs respectă următoarele standarde de reglementare:

În UE: Dispozitivul respectă cerințele generale de siguranță și performanță conform Anexei I a Regulamentului 2017/745 privind dispozitivele medicale (MDR).

Prin prezenta, GN Hearing A/S declară că tipurile de echipamente radio SAS-4 respectă Directiva 2014/53/UE. Textul integral al declarației de conformitate UE este disponibil la următoarea adresă de Internet.

www.declarations.resound.com

În SUA: FCC CFR 47 Partea 15, capitolul C.

Alte cerințe de reglementare internaționale aplicabile identificate în țările din afara UE și SUA. Pentru aceste zone, consultați reglementările naționale specifice.

Model: SAS-4; ID FCC: X26SAS-4; IC: 6941C-SAS4.

Acest aparat digital Clasa B respectă reglementările ISED din Canada.

Cet appareil numérique de la classe B est conforme à la norme ISED du Canada.

Funcționarea face obiectul următoarelor două condiții: (1) acest dispozitiv nu poate produce interferențe și (2) acest dispozitiv trebuie să accepte orice interferențe recepționate, inclusiv interferențe care pot cauza funcționarea incorectă a dispozitivului.

L'exploitation est autorisée aux deux conditions suivantes: (1) l'appareil ne doit pas produire de brouillage, et (2) l'utilisateur de l'appareil doit accepter tout brouillage radioélectrique subi, même si le brouillage est susceptible d'en compromettre le fonctionnement.

În Japonia: Acest dispozitiv a primit un număr de înregistrare din partea Ministerului Afacerilor Interne și Comunicațiilor în conformitate cu „Ordonanța privind reglementările tehnice, certificarea conformității etc. a echipamentelor radio specificate (特定無線設備の技術基準適合証明等に関する規則)”, articolul 2-1-19 „Acest dispozitiv nu trebuie modificat (în caz contrar, numărul de înregistrare nu va fi valid)”.

Recunoașterea drepturilor de autor

Acest software este parțial conceput de Kenneth MacKay (micro-ecc), iar licența se acordă în conformitate cu clauzele și condițiile de mai jos:

Drepturi de autor © 2014, Kenneth MacKay. Toate drepturile rezervate.

Redistribuirea și utilizarea în format sursă sau în format binar, cu sau fără modificări, sunt permise cu îndeplinirea următoarelor condiții:

- Redistribuirile codului sursă trebuie să reproducă avizul de mai sus privind drepturile de autor, prezenta listă de condiții și următoarea declarație de declinare a răspunderii.
- Redistribuirile în format binar trebuie să reproducă avizul de mai sus privind drepturile de autor, prezenta listă de condiții și următoarea declarație de declinare a răspunderii în cuprinsul documentației și/sau al altor materiale furnizate la distribuire.

ACEST SOFTWARE ESTE FURNIZAT DE DEȚINĂTORII DREPTURILOR DE AUTOR ȘI DE COLABORATORII ACESTORA „CA ATARE” ȘI ESTE EXCEPTAT DE LA ORICE GARANȚII EXPRESE SAU IMPLICITE, INCLUZÂND, FĂRĂ LIMITARE, GARANȚIILE IMPLICITE DE VANDABILITATE SAU DE ADECVARE PENTRU UN ANUMIT SCOP. DEȚINĂTORUL DREPTURILOR DE AUTOR ȘI COLABORATORII ACESTUIA NU SUNT RĂSPUNZĂTORI ÎN NICI O SITUAȚIE PENTRU NICIUN FEL DE DAUNE DIRECTE, INDIRECTE, ACCIDENTALE, SPECIALE, PUNITIVE SAU PE CALE DE CONSECINȚĂ (INCLUZÂND, FĂRĂ LIMITARE, PROCURAREA DE PRODUSE SAU DE SERVICII DE SCHIMB, PIERDEREA CAPACITĂȚII DE UTILIZARE, A DATELOR SAU A PROFITULUI SAU ÎNTRERUPEREA ACTIVITĂȚII COMERCIALE), ORICARE AR FI CAUZA ACESTORA ȘI INDIFERENT DE TIPUL DE RĂSPUNDERE, CONTRACTUALĂ, STRICTĂ SAU DELICTUALĂ (INCLUSIV NEGLIJENȚĂ SAU ALTELE) APĂRUTĂ CA URMARE A UTILIZĂRII ACESTUI SOFTWARE, CHIAR DACĂ A EXISTAT UN AVERTISMENT CU PRIVIRE LA POSIBILITATEA PRODUCERII UNOR ASTFEL DE DAUNE.

Informații privind drepturile de autor

© 2023 GN Hearing A/S. Toate drepturile rezervate. Apple, sigla Apple, iPhone, iPad și iPod touch sunt mărci comerciale ale companiei Apple Inc., înregistrate în SUA și în alte țări. Android, Google Play și sigla Google Play sunt mărci comerciale ale Google LLC. Marca și siglele Bluetooth® sunt mărci comerciale înregistrate deținute de Bluetooth SIG, Inc.

Note

Note

Producător în conformitate cu
Regulamentul UE 2017/745
privind dispozitivele medicale:



GN Hearing A/S
Lautrupbjerg 7
DK-2750 Ballerup
Danemarca



Orice incident grav survenit în legătură cu dispozitivul trebuie raportat producătorului legal
GN Hearing A/S și autorității competente a statului membru al UE în care își are domiciliul utilizatorul
și/sau pacientul.